

Fiche sanitaire Parents/Elèves Rentrée 2020-2021

↓ Les gestes barrières à effectuer systématiquement (Affiche n°1).

↓ Le lavage des mains (Affiche n°2) :

Le lavage des mains est essentiel. Il consiste à laver à l'eau et au savon toutes les parties des mains pendant au moins 30 secondes, avec un séchage soigneux si possible en utilisant une serviette en papier jetable ou sinon à l'air libre.

A défaut, l'utilisation d'une solution hydro-alcoolique peut être envisagée et est disponible dans chaque salle de classe et à l'entrée des toilettes.

- Je dois me laver les mains :

- * En arrivant au collège
- * Avant chaque repas.
- * Après être allé aux toilettes.
- * Dès l'arrivée au domicile.

↓ Le port d'un masque « grand public » :

* Comment mettre et enlever son masque (Affiche n°3).

* « La réglementation prise pour faire face à l'épidémie de Covid-19 rend obligatoire le port d'un masque « grand public » en présence d'élèves et dans toutes les situations où le respect des règles de distanciation n'est pas garanti. C'est notamment le cas dans les salles de classe, pendant la circulation au sein de l'établissement, ou encore pendant la récréation.

* Les précautions à prendre pour enlever son masque en cas d'absolue nécessité seront les suivantes :

- Respecter la distanciation physique d'au moins un mètre entre les personnes.
- Enlever un élastique d'une oreille et le laisser pendre (ne pas le mettre sur ou sous le menton).

* Il appartiendra aux parents de fournir des masques, jetables ou réutilisables, à leurs enfants. Pour les élèves deux masques seront nécessaires pour la journée. Le masque de rechange sera mis dans un sac type « congélation », ce même sac servira de contenant pour le masque réutilisable usagé.

↓ **Si votre enfant a des problèmes de santé :** Veuillez vous rapprocher de votre médecin, si des mesures particulières doivent être mise en place merci de contacter l'infirmière via Pronote ou sur l'adresse mail suivante : sandrine.duthil@ac-nice.fr

↓ **Avant que votre enfant ne parte pour le collège nous vous prions de vérifier :**

* Qu'il soit muni de mouchoirs jetables, de ses masques (jetables ou réutilisables) dans un sac type « congélation », d'un flacon de gel hydroalcoolique si possible (votre enfant doit se signaler s'il ne peut pas utiliser de gel hydro alcoolique un lavage des mains avec savon lui sera alors proposé).

* Il est conseillé aux élèves de porter du savon pour éviter l'utilisation répétée du gel hydro alcoolique.

* « Les parents d'élèves jouent un rôle essentiel dans le retour de leurs enfants dans les établissements scolaires. Ils s'engagent, notamment, à ne pas mettre leurs enfants au collège ou au lycée en cas d'apparition de symptômes évoquant un Covid-19 (toux, éternuements, fièvre, essoufflement, mal de gorge, fatigue, troubles digestifs... » chez l'élève ou dans sa famille. Les parents sont invités à prendre la température de leur enfant avant le départ pour l'établissement. En cas de symptôme ou de fièvre (38°C ou plus), l'enfant ne doit pas se rendre à l'établissement.

Les personnels procéderont de la même manière ».

Si l'absence est liée à des symptômes cités ci-dessus, merci d'en aviser la vie scolaire au numéro de téléphone suivant : 04.94.19.69.20.

↓ **Protocole de gestion d'un cas suspect de Covid 19 :**

- Chez un élève :

En cas de survenue d'un ou plusieurs symptômes chez un élève : Les symptômes évocateurs sont : Toux, éternuement, essoufflement, mal de gorge, fatigue, troubles digestifs, sensation de fièvre, etc.

La conduite à tenir sera la suivante :

- Isolement immédiat de l'élève avec un masque à l'infirmerie ou au foyer dans l'attente de son retour au domicile.

- Respect impératif des gestes barrière.

- Appel sans délai des parents/responsables légaux pour qu'ils viennent chercher l'élève en respectant les gestes barrière.

- Rappel de la procédure à suivre par les parents à savoir : éviter les contacts et consulter le médecin traitant qui décidera de l'opportunité et des modalités de dépistage de l'élève le cas échéant.

- Nettoyage approfondi de la pièce où a été isolée la personne après un temps de latence de quelques heures.

- Poursuite stricte des gestes barrières.

- L'élève ne pourra revenir en classe qu'après un avis du médecin traitant, ou du médecin de la plateforme Covid-19.

- En cas de test positif : la famille prévient l'établissement : la vie scolaire au 04.94.19.69.20 ou l'infirmerie via Pronote ou à l'adresse mail : sandrine.duthil@ac-nice.fr

- Des mesures seront mises en place par les autorités sanitaires pour les personnes contacts, en cas de test positif chez un enfant ou un personnel.

INFORMATION CORONAVIRUS

COVID-19

PROTÉGEONS-NOUS LES UNS LES AUTRES



**Se laver régulièrement
les mains ou utiliser une
solution hydro-alcoolique**



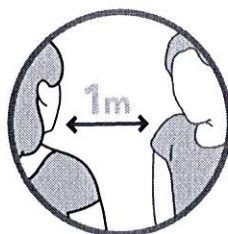
**Tousser ou éternuer
dans son coude
ou dans un mouchoir**



**Se moucher dans
un mouchoir à usage unique
puis le jeter**



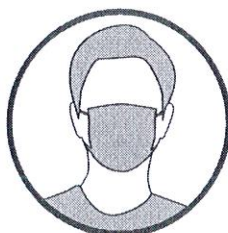
**Eviter
de se toucher
le visage**



**Respecter une distance
d'au moins un mètre
avec les autres**



**Saluer
sans serrer la main
et arrêter les embrassades**



**En complément de ces gestes, porter un masque
quand la distance d'un mètre ne peut pas être respectée**



GOVERNEMENT.FR/INFO-CORONAVIRUS



0 800 130 000
(appel gratuit)

AFFICHE n°2

COVID-19

ALERTE CORONAVIRUS

COMMENT SE LAVER LES MAINS ?



30
secondes

Se laver les mains à l'eau et au savon pendant 30 secondes est la mesure d'hygiène la plus efficace pour prévenir la transmission de tous les virus.



Frottez-vous les mains,
paume contre paume



Lavez le dos des mains



Lavez entre les doigts



Frottez le dessus des doigts



Lavez les pouces



Lavez aussi le bout des doigts
et les ongles



Séchez-vous les mains avec une
serviette propre ou à l'air libre

Si vous n'avez pas d'eau et de savon, faites la même chose avec du gel hydro alcoolique.



GOUVERNEMENT.FR/INFO-CORONAVIRUS
(INFORMATION IN FRENCH)



0 800 130 000
(toll-free)



RÉPUBLIQUE
FRANÇAISE

Liberté
Égalité
Fraternité



AFFICHE n°3

COVID-19

PORTER UN MASQUE, POUR MIEUX NOUS PROTÉGER



Se laver les mains avant de
mettre son masque
et après l'avoir retiré



Mettre et enlever
le masque en le prenant par
les lanières



Couvrir le nez
et la bouche




Une fois posé,
ne plus le toucher

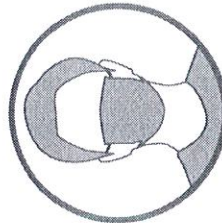
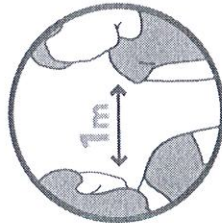
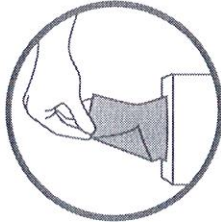
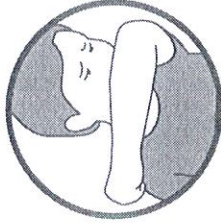


Après utilisation, le mettre
dans un sac plastique et le jeter
ou s'il est en tissu, le laver
à 60° pendant 30 min

Le masque est un moyen de protection complémentaire
qui ne remplace pas les gestes barrières



PROTÉGEONS-NOUS LES UNS LES AUTRES



COVID-19

DE L'ÉCOLE AU LYCÉE, UNE RENTRÉE SEREINE DANS LE RESPECT DES RECOMMANDATIONS SANITAIRES

Afin que tous les écoliers, collégiens et lycéens fassent leur rentrée dans de bonnes conditions, nous prenons des mesures garantissant la sécurité de tous.

C'est avec vous et grâce à la responsabilisation et la vigilance collectives que nous assurerons l'éducation pour tous, en protégeant les élèves comme les adultes.

Voici la façon dont se déroulera la journée de votre enfant et les règles à observer pour se protéger et protéger les autres.

Ensemble, nous réussirons.

Numéro gratuit d'information
sur le coronavirus : 0 800 130 000

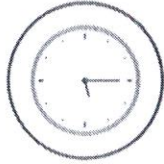
www.education.gouv.fr



Avant de quitter la maison

En cas de symptômes ou de sensation de fièvre, veillez à prendre la température de votre enfant. Si elle est supérieure à 38° C, votre enfant doit rester à la maison.

Si une personne est porteuse du virus au sein du foyer, vous devez garder votre enfant à la maison. Des cours à distance lui seront proposés.



À l'arrivée à l'école

Les attroupements et les croisements sont limités autant que possible.

Les accompagnateurs sont autorisés à entrer dans les écoles :

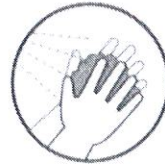
- avec un masque ;
- après désinfection des mains.

Tout au long de la journée



Port du masque

- Pour les enfants de moins de 11 ans, le port du masque n'est pas adapté mais la plus grande distance possible est recherchée entre chaque table.
- Pour tous les élèves à partir de 11 ans, le port du masque est obligatoire.



Hygiène des mains

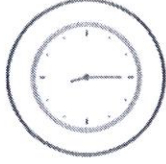
Les élèves se lavent les mains, a minima :

- à l'arrivée dans l'établissement ;
- avant chaque repas ;
- après être allé aux toilettes ;
- le soir, avant de rentrer chez eux ou dès l'arrivée à la maison.

Comment bien se laver les mains ?

Lavage au savon pendant 30 secondes.
Séchage avec une serviette en papier jetable ou à l'air libre.

À noter : à l'école maternelle et élémentaire, le gel hydroalcoolique est utilisé sous la surveillance d'un adulte.



À la cantine

- Les tables du réfectoire sont nettoyées et désinfectées après chaque service.
- Dans les zones qui le nécessitent, les élèves d'une même classe déjeunent ensemble et une distance d'un mètre est respectée entre les groupes.



Dans la cour de récréation

- L'accès aux espaces et jeux collectifs ainsi qu'aux bancs est autorisé.
- La mise à disposition d'objets partagés au sein d'une même classe ou d'un même groupe est également permise : ballons, etc.



Que se passe-t-il si un élève présente des symptômes ?

L'élève est isolé avec un masque sous la surveillance d'un adulte qui porte également un masque. Vous serez rapidement contacté par l'école ou l'établissement qui vous invitera à vous rapprocher de votre médecin avant tout retour en classe.



Après la classe

- Le nettoyage des sols, des grandes surfaces ainsi que des surfaces les plus fréquemment touchées par les élèves et personnels (tables, bureaux) est réalisé au minimum une fois par jour.
- Les locaux sont aérés au minimum toutes les 3 heures pendant au moins 15 minutes.

Ces mesures peuvent être adaptées par les autorités sanitaires dans les territoires où la circulation du virus augmente. Les familles seront accompagnées selon leurs besoins.

Pour en savoir plus : www.education.gouv.fr